




Муниципальное общеобразовательное учреждение  
«Илэк-Пеньковская средняя общеобразовательная школа»

<p>«Согласовано» Руководитель МО  Сергиенко М.В. Протокол № 1 от «26» августа 2022 г.</p>	<p>«Согласовано» Заместитель директора школы по УВР МОУ «Илэк-Пеньковская СОШ»  Нежибецкая И.В. «31» августа 2022 г.</p>	<p>«Утверждено» Директор МОУ «Илэк-Пеньковская СОШ»  Чехунова С.Н. «31» августа 2022 г.</p>
--	---	---

Рабочая программа  
по предмету «Окружающий мир»  
для 1 класса

Учитель: Курилова Т.Н.

2022-2023 учебный год

## ПОЯСНИТЕЛЬНАЯ ЗАПИСКА

---

Программа по учебному предмету «Окружающий мир» (предметная область «Обществознание и естествознание» («Окружающий мир»)) включает: пояснительную записку, содержание обучения, планируемые результаты освоения программы учебного предмета, тематическое планирование.

Пояснительная записка отражает общие цели и задачи изучения предмета, характеристику психологических предпосылок к его изучению младшими школьниками; место в структуре учебного плана, а также подходы к отбору содержания, планируемым результатам и тематическому планированию.

Содержание обучения раскрывает содержательные линии для обязательного изучения в 1 классе начальной школы. Содержание обучения в 1 классе завершается перечнем универсальных учебных действий (УУД) — познавательных, коммуникативных и регулятивных, которые возможно формировать средствами учебного предмета «Окружающий мир» с учётом возрастных особенностей младших школьников. В первом классе предлагается пропедевтический уровень формирования УУД, поскольку становление универсальности действий на этом этапе обучения только начинается. С учётом того, что выполнение правил совместной деятельности строится на интеграции регулятивных (определённые волевые усилия, саморегуляция, самоконтроль, проявление терпения и доброжелательности при налаживании отношений) и коммуникативных (способность вербальными средствами устанавливать взаимоотношения) универсальных учебных действий, их перечень дан в специальном разделе — «Совместная деятельность».

Планируемые результаты включают личностные, метапредметные результаты за период обучения, а также предметные достижения младшего школьника за первый год обучения в начальной школе.

В тематическом планировании описывается программное содержание по всем разделам содержания обучения 1 класса, а также раскрываются методы и формы организации обучения и характеристика деятельности, которые целесообразно использовать при изучении той или иной программной темы.

Представлены также способы организации дифференцированного обучения.

Рабочая программа по предмету «Окружающий мир» на уровне 1 класса начального общего образования составлена на основе требований к результатам освоения основной образовательной программы начального общего образования, представленных в Федеральном государственном образовательном стандарте начального общего образования, Примерной программы воспитания, а также с учётом историко-культурного стандарта.

Изучение предмета «Окружающий мир», интегрирующего знания о природе, предметном мире, обществе и взаимодействии людей в нём, соответствует потребностям и интересам детей младшего школьного возраста и направлено на достижение следующих целей:

1. формирование целостного взгляда на мир, осознание места в нём человека на основе целостного взгляда на окружающий мир (природную и социальную среду обитания); освоение естественнонаучных, обществоведческих, нравственно-этических понятий, представленных в содержании данного учебного предмета;
2. развитие умений и навыков применять полученные знания в реальной учебной и жизненной практике, связанной как с поисково-исследовательской деятельностью (наблюдения, опыты, трудовая деятельность), так и с творческим использованием приобретённых знаний в речевой, изобразительной, художественной деятельности;
3. духовно-нравственное развитие и воспитание личности гражданина России, понимание своей принадлежности к Российскому государству, определённому этносу; проявление уважения к истории, культуре, традициям народов РФ; освоение младшими школьниками мирового культурного опыта по созданию общечеловеческих ценностей, законов и правил построения взаимоотношений в социуме; обогащение духовного богатства обучающихся;

4. развитие способности ребёнка к социализации на основе принятия гуманистических норм жизни, приобретение опыта эмоционально-положительного отношения к природе в соответствии с экологическими нормами поведения; становление навыков повседневного проявления культуры общения, гуманного отношения к людям, уважительного отношения к их взглядам, мнению и индивидуальности

Центральной идеей конструирования содержания и планируемых результатов обучения является раскрытие роли человека в природе и обществе, ознакомление с правилами поведения в среде обитания и освоение общечеловеческих ценностей взаимодействия в системах «Человек и природа», «Человек и общество», «Человек и другие люди», «Человек и познание». Важнейшей составляющей всех указанных систем является содержание, усвоение которого гарантирует формирование у обучающихся навыков здорового и безопасного образа жизни на основе развивающейся способности предвидеть результаты своих поступков и оценки возникшей ситуации. Отбор содержания курса «Окружающий мир» осуществлён на основе следующих ведущих идей:

- раскрытие роли человека в природе и обществе;
- освоение общечеловеческих ценностей взаимодействия в системах «Человек и природа», «Человек и общество», «Человек и другие люди», «Человек и его самость», «Человек и познание».

Общее число часов, отведённых на изучение курса «Окружающий мир» в 1 классе составляет 66 часов (два часа в неделю).

## **СОДЕРЖАНИЕ УЧЕБНОГО ПРЕДМЕТА**

---

### *Человек и общество*

Школа. Школьные традиции и праздники. Адрес школы. Классный, школьный коллектив. Друзья, взаимоотношения между ними; ценность дружбы, согласия, взаимной помощи. Совместная деятельность с одноклассниками — учёба, игры, отдых. Рабочее место школьника: удобное размещение учебных материалов и учебного оборудования; поза; освещение рабочего места. Правила безопасной работы на учебном месте. Режим труда и отдыха.

Семья. Моя семья в прошлом и настоящем. Имена и фамилии членов семьи, их профессии. Взаимоотношения и взаимопомощь в семье. Совместный труд и отдых. Домашний адрес.

Россия — наша Родина. Москва — столица России. Символы России (герб, флаг, гимн). Народы России. Первоначальные сведения о родном крае. Название своего населённого пункта (города, села), региона. Культурные объекты родного края. Ценность и красота рукотворного мира. Правила поведения в социуме.

### *Человек и природа*

Природа — среда обитания человека. Природа и предметы, созданные человеком. Природные материалы. Бережное отношение к предметам, вещам, уход за ними. Неживая и живая природа. Наблюдение за погодой своего края. Погода и термометр. Определение температуры воздуха (воды) по термометру. Сезонные изменения в природе. Взаимосвязи между человеком и природой. Правила нравственного и безопасного поведения в природе.

Растительный мир. Растения ближайшего окружения (узнавание, называние, краткое описание). Лиственные и хвойные растения. Дико растущие и культурные растения. Части растения (называние, краткая характеристика значения для жизни растения): корень, стебель, лист, цветок, плод, семя. Комнатные растения, правила содержания и ухода.

Мир животных Разные группы животных (звери, насекомые, птицы, рыбы и др. ). Домашние и дикие животные (различия в условиях жизни).  
Забота о домашних питомцах.

#### *Правила безопасной жизни*

Понимание необходимости соблюдения режима дня, правил здорового питания и личной гигиены. Правила безопасности в быту: пользование бытовыми электроприборами, газовыми плитами.

Дорога от дома до школы. Правила безопасного поведения пешехода (дорожные знаки, дорожная разметка, дорожные сигналы).

Безопасность в сети Интернет (электронный дневник и электронные ресурсы школы) в условиях контролируемого доступа в Интернет.

#### **Универсальные учебные действия (пропедевтический уровень)**

##### *Познавательные универсальные учебные действия:*

- сравнивать происходящие в природе изменения, наблюдать зависимость изменений в живой природе от состояния неживой природы;
- приводить примеры представителей разных групп животных (звери, насекомые, рыбы, птицы), называть главную особенность представителей одной группы (в пределах изученного);
- приводить примеры лиственных и хвойных растений, сравнивать их, устанавливать различия во внешнем виде.

##### *Работа с информацией:*

- понимать, что информация может быть представлена в разной форме — текста, иллюстраций, видео, таблицы;
- соотносить иллюстрацию явления (объекта, предмета) с его названием.

##### *Коммуникативные универсальные учебные действия:*

- в процессе учебного диалога слушать говорящего; отвечать на вопросы, дополнять ответы участников; уважительно относиться к разным мнениям;
- воспроизводить названия своего населенного пункта, название страны, её столицы; воспроизводить наизусть слова гимна России;
- соотносить предметы декоративно-прикладного искусства с принадлежностью народу РФ, описывать предмет по предложенному плану;
- описывать по предложенному плану время года, передавать в рассказе своё отношение к природным явлениям;
- сравнивать домашних и диких животных, объяснять, чем они различаются.

##### *Регулятивные универсальные учебные действия:*

- сравнивать организацию своей жизни с установленными правилами здорового образа жизни (выполнение режима, двигательная активность, закаливание, безопасность использования бытовых электроприборов);
- оценивать выполнение правил безопасного поведения на дорогах и улицах другими детьми, выполнять самооценку;
- анализировать предложенные ситуации: устанавливать нарушения режима дня, организации учебной работы; нарушения правил дорожного движения, правил пользования электро и газовыми приборами.

##### *Совместная деятельность:*

- соблюдать правила общения в совместной деятельности: договариваться, справедливо распределять работу, определять нарушение правил взаимоотношений, при участии учителя устранять возникающие конфликты.

## **ПЛАНИРУЕМЫЕ ОБРАЗОВАТЕЛЬНЫЕ РЕЗУЛЬТАТЫ**

---

Изучение предмета "Окружающий мир" в 1 классе направлено на достижение обучающимися личностных, метапредметных и предметных результатов освоения учебного предмета.

## **ЛИЧНОСТНЫЕ РЕЗУЛЬТАТЫ**

---

Личностные результаты изучения предмета «Окружающий мир» характеризуют готовность обучающихся руководствоваться традиционными российскими социокультурными и духовно-нравственными ценностями, принятыми в обществе правилами и нормами поведения и должны отражать приобретение первоначального опыта деятельности обучающихся, в части:

**Гражданско-патриотического воспитания:**

- становление ценностного отношения к своей Родине — России; понимание особой роли многонациональной России в современном мире;
- осознание своей этнокультурной и российской гражданской идентичности, принадлежности к российскому народу, к своей национальной общности;
- сопричастность к прошлому, настоящему и будущему своей страны и родного края; проявление интереса к истории и многонациональной культуре своей страны, уважения к своему и другим народам;
- первоначальные представления о человеке как члене общества, осознание прав и ответственности человека как члена общества.

**Духовно-нравственного воспитания:**

- проявление культуры общения, уважительного отношения к людям, их взглядам, признанию их индивидуальности;
- принятие существующих в обществе нравственно-этических норм поведения и правил межличностных отношений, которые строятся на проявлении гуманизма, сопереживания, уважения и доброжелательности;
- применение правил совместной деятельности, проявление способности договариваться, неприятие любых форм поведения, направленных на причинение физического и морального вреда другим людям.

**Эстетического воспитания:**

- понимание особой роли России в развитии общемировой художественной культуры, проявление уважительного отношения, восприимчивости и интереса к разным видам искусства, традициям и творчеству своего и других народов;
- использование полученных знаний в продуктивной и преобразующей деятельности, в разных видах художественной деятельности.

**Физического воспитания, формирования культуры здоровья и эмоционального благополучия:**

- соблюдение правил организации здорового и безопасного (для себя и других людей) образа жизни; выполнение правил безопасного поведения в окружающей среде (в том числе информационной);
- приобретение опыта эмоционального отношения к среде обитания, бережное отношение к физическому и психическому здоровью.

**Трудового воспитания:**

- осознание ценности трудовой деятельности в жизни человека и общества, ответственное потребление и бережное отношение к результатам труда, навыки участия в различных видах трудовой деятельности, интерес к различным профессиям.

**Экологического воспитания:**

- осознание роли человека в природе и обществе, принятие экологических норм поведения, бережного отношения к природе, неприятие действий, приносящих ей вред.

**Ценности научного познания:**

- ориентация в деятельности на первоначальные представления о научной картине мира;
- осознание ценности познания, проявление познавательного интереса, активности, инициативности, любознательности и самостоятельности в обогащении своих знаний, в том числе с использованием различных информационных средств.

**МЕТАПРЕДМЕТНЫЕ РЕЗУЛЬТАТЫ**

---

**Познавательные универсальные учебные действия:**

- 1) *Базовые логические действия:*

- понимать целостность окружающего мира (взаимосвязь природной и социальной среды обитания), проявлять способность ориентироваться в изменяющейся действительности;
- на основе наблюдений доступных объектов окружающего мира устанавливать связи и зависимости между объектами (часть — целое; причина — следствие; изменения во времени и в пространстве);
- сравнивать объекты окружающего мира, устанавливать основания для сравнения, устанавливать аналогии;
- объединять части объекта (объекты) по определённым признакам;
- определять существенный признак для классификации, классифицировать предложенные объекты;
- находить закономерности и противоречия в рассматриваемых фактах, данных и наблюдениях на основе предложенного алгоритма;
- выявлять недостаток информации для решения учебной (практической) задачи на основе предложенного алгоритма

## 2) *Базовые исследовательские действия:*

- проводить (по предложенному и самостоятельно составленному плану или выдвинутому предположению) наблюдения, несложные опыты; проявлять интерес к экспериментам, проводимым под руководством учителя;
- определять разницу между реальным и желательным состоянием объекта (ситуации) на основе предложенных вопросов;
- формулировать с помощью учителя цель предстоящей работы, прогнозировать возможное развитие процессов, событий и последствия в аналогичных или сходных ситуациях;
- моделировать ситуации на основе изученного материала о связях в природе (живая и неживая природа, цепи питания; природные зоны), а также в социуме (лента времени; поведение и его последствия; коллективный труд и его результаты и др. );
- проводить по предложенному плану опыт, несложное исследование по установлению особенностей объекта изучения и связей между объектами (часть — целое, причина — следствие);
- формулировать выводы и подкреплять их доказательствами на основе результатов проведённого наблюдения (опыта, измерения, исследования).

## 3) *Работа с информацией:*

- использовать различные источники для поиска информации, выбирать источник получения информации с учётом учебной задачи;
- согласно заданному алгоритму находить в предложенном источнике информацию, представленную в явном виде;
- распознавать достоверную и недостоверную информацию самостоятельно или на основе предложенного учителем способа её проверки;
- находить и использовать для решения учебных задач текстовую, графическую, аудиовизуальную информацию;
- читать и интерпретировать графически представленную информацию (схему, таблицу, иллюстрацию);
- соблюдать правила информационной безопасности в условиях контролируемого доступа в Интернет (с помощью учителя);
- анализировать и создавать текстовую, видео, графическую, звуковую информацию в соответствии с учебной задачей;
- фиксировать полученные результаты в текстовой форме (отчёт, выступление, высказывание) и графическом виде (рисунок, схема, диаграмма).

## **Коммуникативные универсальные учебные действия:**

- в процессе диалогов задавать вопросы, высказывать суждения, оценивать выступления участников;
- признавать возможность существования разных точек зрения; корректно и аргументированно высказывать своё мнение; приводить доказательства своей правоты;
- соблюдать правила ведения диалога и дискуссии; проявлять уважительное отношение к собеседнику;

- использовать смысловое чтение для определения темы, главной мысли текста о природе, социальной жизни, взаимоотношениях и поступках людей;
- создавать устные и письменные тексты (описание, рассуждение, повествование);
- конструировать обобщения и выводы на основе полученных результатов наблюдений и опытной работы, подкреплять их доказательствами;
- находить ошибки и восстанавливать деформированный текст об изученных объектах и явлениях природы, событиях социальной жизни;
- готовить небольшие публичные выступления с возможной презентацией (текст, рисунки, фото, плакаты и др. ) к тексту выступления.

### **Регулятивные универсальные учебные действия:**

#### *1) Самоорганизация:*

- планировать самостоятельно или с небольшой помощью учителя действия по решению учебной задачи;
- выстраивать последовательность выбранных действий и операций.

#### *2) Самоконтроль:*

- осуществлять контроль процесса и результата своей деятельности;
- находить ошибки в своей работе и устанавливать их причины; корректировать свои действия при необходимости (с небольшой помощью учителя);
- предвидеть возможность возникновения трудностей и ошибок, предусматривать способы их предупреждения, в том числе в житейских ситуациях, опасных для здоровья и жизни.

#### *3) Самооценка:*

- объективно оценивать результаты своей деятельности, соотносить свою оценку с оценкой учителя;
- оценивать целесообразность выбранных способов действия, при необходимости корректировать их.

### **Совместная деятельность:**

- понимать значение коллективной деятельности для успешного решения учебной (практической) задачи; активно участвовать в формулировании краткосрочных и долгосрочных целей совместной деятельности (на основе изученного материала по окружающему миру);
- коллективно строить действия по достижению общей цели: распределять роли, договариваться, обсуждать процесс и результат совместной работы;
- проявлять готовность руководить, выполнять поручения, подчиняться;
- выполнять правила совместной деятельности: справедливо распределять и оценивать работу каждого участника; считаться с наличием разных мнений; не допускать конфликтов, при их возникновении мирно разрешать без участия взрослого;
- ответственно выполнять свою часть работы.

## **ПРЕДМЕТНЫЕ РЕЗУЛЬТАТЫ**

К концу обучения в **1 классе** обучающийся научится:

- называть себя и членов своей семьи по фамилии, имени, отчеству, профессии членов своей семьи, домашний адрес и адрес своей школы; проявлять уважение к семейным ценностям и традициям, соблюдать правила нравственного поведения в социуме и на природе;
- воспроизводить название своего населённого пункта, региона, страны;
- приводить примеры культурных объектов родного края, школьных традиций и праздников, традиций и ценностей своей семьи, профессий;
- различать объекты живой и неживой природы, объекты, созданные человеком, и природные материалы, части растений (корень, стебель, лист, цветок, плод, семя), группы животных(насекомые, рыбы, птицы, звери);

- описывать на основе опорных слов наиболее распространённые в родном крае дикорастущие и культурные растения, диких и домашних животных; сезонные явления в разные времена года; деревья, кустарники, травы; основные группы животных (насекомые, рыбы, птицы, звери); выделять их наиболее существенные признаки;
- применять правила ухода за комнатными растениями и домашними животными;
- проводить, соблюдая правила безопасного труда, несложные групповые и индивидуальные наблюдения (в том числе за сезонными изменениями в природе своей местности), измерения (в том числе вести счёт времени, измерять температуру воздуха) и опыты под руководством учителя;
- использовать для ответов на вопросы небольшие тексты о природе и обществе;
- оценивать ситуации, раскрывающие положительное и негативное отношение к природе; правила поведения в быту, в общественных местах;
- соблюдать правила безопасности на учебном месте школьника; во время наблюдений и опытов; безопасно пользоваться бытовыми электроприборами;
- соблюдать правила здорового питания и личной гигиены;
- соблюдать правила безопасного поведения пешехода;
- соблюдать правила безопасного поведения в природе;
- с помощью взрослых (учителя, родителей) пользоваться электронным дневником и электронными ресурсами школы.

## ТЕМАТИЧЕСКОЕ ПЛАНИРОВАНИЕ

№ п/п	Наименование разделов и тем программы	Количество часов			Дата изучения	Виды деятельности	Виды, формы контроля	Электронные образовательные ресурсы (цифровые)
		всего	контрольные работы	практические работы				
Раздел 1. Человек и общество.								
1.1.	Школьные традиции и праздники. Классный, школьный коллектив, совместная деятельность.	2				Экскурсия по школе, знакомство с помещениями. Обсуждение ситуаций по теме, например, «Правила поведения в классе и в школе». Беседа по теме, например, «Как содержать рабочее место в порядке»	Текущий, Устный опрос;	<a href="http://cat-gallery.narod.ru/kids">http://cat-gallery.narod.ru/kids</a> - Ребятам о котятках. Для детей и родителей, которые очень любят кошек. <a href="https://laste.arvutikaitse.ee/rus/html/etusivu.htm">https://laste.arvutikaitse.ee/rus/html/etusivu.htm</a> - Сайт о безопасности в интернете <a href="http://www.maciki.com">http://www.maciki.com</a> - На сайте Вы найдете смешные детские песенки, старые добрые сказки, потешки и прибаутки, загадки, скороговорки, колыбельные песенки и еще много-много интересного. <a href="http://teremoc.ru/index.php">http://teremoc.ru/index.php</a> - На сайте можно учиться, играть и веселиться, смотреть мультфильмы, разгадывать загадки и ребусы. В Теремке каждый ребенок найдет для себя что-то интересное и полезное. <a href="http://potomy.ru">http://potomy.ru</a> - Сайт, на котором можно найти множество ответов на разные детские вопросы: Где находится Луна днем? Что такое Северный полюс?
1.2.	Одноклассники, взаимоотношения между ними; ценность дружбы, взаимной помощи.	1					Текущий, Устный опрос;	



1.3.	<b>Рабочее место школьника. Правила безопасной работы на учебном месте, режим труда и отдыха.</b>	2					Текущий, Устный опрос;	<p>Может ли вода течь в гору? Кто придумал свечку? На эти и другие вопросы ответ сайт для интересующихся Потому.ру.</p> <p><a href="http://elementy.ru/email">http://elementy.ru/email</a> - Еще один интересный сайт, на котором любой ребенок, родитель и учитель сможет найти ответ на интересующий его вопрос.</p> <p><a href="http://clow.ru">http://clow.ru</a> - Познавательный портал: сайт про все и обо всем!</p> <p><a href="http://GeoMan.ru">http://GeoMan.ru</a> – Географическая энциклопедия для школьников и их родителей.</p> <p><a href="http://nation.geoman.ru">http://nation.geoman.ru</a> – Страны и народы мира.</p> <p><a href="http://animal.geoman.ru">http://animal.geoman.ru</a> – Многообразный животный мир.</p> <p><a href="http://www.apus.ru/site.xp">http://www.apus.ru/site.xp</a> - Еще один полезный сайт-энциклопедия о животных.</p> <p><a href="http://bird.geoman.ru">http://bird.geoman.ru</a> – Все о птицах.</p> <p><a href="http://invertebrates.geoman.ru">http://invertebrates.geoman.ru</a> – Насекомые планеты Земля.</p> <p><a href="http://www.laddition.com">http://www.laddition.com</a> – Все тайны подводного мира.</p> <p><a href="http://fish.geoman.ru">http://fish.geoman.ru</a> - Рыбы.</p> <p><a href="http://plant.geoman.ru">http://plant.geoman.ru</a> – Все о растениях.</p> <p><a href="http://forest.geoman.ru">http://forest.geoman.ru</a> – Лесная энциклопедия.</p> <p><a href="http://Historic.Ru">http://Historic.Ru</a> – Всемирная история.</p> <p><a href="http://www.bigpi.byisk.ru/encicl">http://www.bigpi.byisk.ru/encicl</a> - Электронная энциклопедия "Мир вокруг нас".</p> <p><a href="http://sad.zeleno.ru/?out=submit&amp;first">http://sad.zeleno.ru/?out=submit&amp;first</a> - Энциклопедия комнатных и садовых растений.</p> <p><a href="http://ru.wikipedia.org">http://ru.wikipedia.org</a> - Википедия (свободная энциклопедия).</p> <p><a href="http://www.n-shkola.ru">http://www.n-shkola.ru</a> Журнал «Начальная школа». Журнал «Начальная школа» является уникальным методическим пособием, универсальным по своему характеру: в нем публикуются материалы по всем предметам и курсам для каждого класса начальной школы, официальные документы Министерства образования и науки РФ</p> <p><a href="http://school-collection.edu.ru">http://school-collection.edu.ru</a> Единая коллекция</p>
1.4.	<b>Россия Москва — столица России. Народы России.</b>	2				Просмотр и обсуждение иллюстраций, видеофрагментов и других материалов (по выбору) на темы «Москва — столица России», «Экскурсия по Москве».	Текущий, Устный опрос;	
1.5.	<b>Первоначальные сведения о родном крае. Название своего населённого пункта (города, села), региона.</b>	1				Экскурсии, целевые прогулки, просмотр иллюстраций, видеофрагментов и других материалов (по выбору) на тему «Москва — столица России», о род- ном крае, труде людей. Рассматривание и описание изделий народных промыслов родного края и народов России. Беседа по теме, например, «Правила поведения в учреждениях культуры — в театре, музее, библиотеке»	Текущий, Устный опрос;	
1.6.	<b>Культурные объекты родного края. Труд людей. Ценность и красота рукотворного мира.</b>	2					Текущий, Устный опрос;	

1.7.	Правила поведения в социуме.	2					Текущий, Устный опрос;	<p>Цифровых образовательных Ресурсов <a href="http://www.uchportal.ru">http://www.uchportal.ru</a> Все для учителя начальных классов на «Учительском портале»: уроки, презентации, контроль, тесты, планирование, программы</p> <p><a href="http://school-collection.edu.ru">http://school-collection.edu.ru</a> Единая коллекция цифровых образовательных ресурсов. Отличная подборка для 1-11 классов. Особенно много интересного для себя найдут сторонники образовательной программы школа 2100</p> <p><a href="http://nachalka.info">http://nachalka.info</a> Начальная школа. Очень красочные ЦОР по различным предметам начальной школы.</p> <p><a href="http://www.openclass.ru">http://www.openclass.ru</a> Открытый класс. Все ресурсы размещены по предметным областям.</p> <p><a href="http://www.classmag.ru">http://www.classmag.ru</a> Классный журнал. Сайт для учащихся при подготовки написания докладов и сообщений по окружающему миру.</p> <p><a href="http://www.zavuch.info">http://www.zavuch.info</a> Завуч инфо. Проект включает разнообразные материалы по всем предметам.</p> <p><a href="http://www.mat-reshka.com">http://www.mat-reshka.com</a> Мат-Решка предлагает ученику индивидуальную траекторию занятий, которая учитывает интересы ребёнка, его сильные и слабые стороны. Тренажёр будет полезен как сильным учащимся, так и детям с особыми образовательными потребностями.</p> <p><a href="http://www.solnet.ee">http://www.solnet.ee</a> Солнышко. Для учителей будут интересны материалы по подготовке предметных и тематических праздников, а также по организации внеклассной работы.</p> <p><a href="http://nsc.1september.ru">http://nsc.1september.ru</a> Материалы газеты «Начальная школа» издательства «Первое сентября»</p> <p><a href="http://viki.rdf.ru">http://viki.rdf.ru</a> Вики. Детские электронные книги и презентации. Здесь можно найти адреса сайтов с презентациями к урокам</p> <p><a href="http://www.nachalka.com/photo">http://www.nachalka.com/photo</a> Началка. В фотогалерее лежат иллюстрации к урокам для начальной школы, в кинозале – коллекция образовательных мультимедиа и слайд-шоу, в библиотеке собрано более 500 ссылок на разработки уроков для начальной школы, статьи, полезные сайты</p> <p><a href="http://bomoonlight.ru/azbuka">http://bomoonlight.ru/azbuka</a> Азбука в картинках и стихах для учеников 1-го класса.</p> <p><a href="http://stranamasterov.ru">http://stranamasterov.ru</a> «Страна Мастеров» Тематика сайта: прикладное творчество, мастерство во всех его проявлениях и окружающая среда. Материалы к урокам технологии.</p> <p><a href="http://www.it-n.ru">http://www.it-n.ru</a> Здесь Вы найдете всевозможные материалы и ресурсы, касающиеся использования ИКТ в учебном процессе. Сообщество учителей начальной школы - «ИКТ в начальной школе»</p> <p><a href="http://interneturok.ru">http://interneturok.ru</a> Видеоуроки по основным предметам школьной программы.</p>
1.8.	Моя семья в прошлом и настоящем. Имена и фамилии членов семьи, их профессии.	2				Работа с иллюстративным материалом: рассматривание фото, репродукций на тему «Семья». Учебный диалог по теме, например, «Что такое семья». Рассказы детей по теме, например, «Как наша семья проводит свободное время»	Текущий, Устный опрос;	
1.9.	Взаимоотношения и взаимопомощь в семье. Совместный труд и отдых.	1					Текущий, Устный опрос;	
1.10.	Домашний адрес.	1					Текущий, Устный опрос;	

Итого по разделу		16						
Раздел 2. Человек и природа.								
2.1.	Природа и предметы, созданные человеком. Природные материалы. Бережное отношение к предметам, вещам, уход за ними.	3				Учебный диалог по теме, например, «Почему люди должны оберегать и охранять природу». Обсуждение ситуаций по теме, например, «Правила поведения в природе». Экскурсии по теме, например, «Сезонные изменения в природе, наблюдение за погодой». Практическая работа по теме, например, «Измеряем температуру». Работа с иллюстративным материалом: «Живая и неживая природа» Экскурсия. Сравнение внешнего вида деревьев, кустарников, трав. Определение названия по внешнему виду дерева. Работа с иллюстративным материалом: деление растений на две группы — дикорастущие и культурные. Учебный диалог по теме, например, «Чем различаются дикорастущие и культурные растения?».	Текущий, Устный опрос;	<a href="http://cat-gallery.narod.ru/kids">http://cat-gallery.narod.ru/kids</a> - Ребятам о котятках. Для детей и родителей, которые очень любят кошек. <a href="https://laste.arvutikaitse.ee/rus/html/etusivu.htm">https://laste.arvutikaitse.ee/rus/html/etusivu.htm</a> - Сайт о безопасности в интернете <a href="http://www.maciki.com">http://www.maciki.com</a> - На сайте Вы найдете смешные детские песенки, старые добрые сказки, потешки и прибаутки, загадки, скороговорки, колыбельные песенки и еще много-много интересного. <a href="http://teremoc.ru/index.php">http://teremoc.ru/index.php</a> - На сайте можно учиться, играть и веселиться, смотреть мультфильмы, разгадывать загадки и ребусы. В Теремке каждый ребенок найдет для себя что-то интересное и полезное. <a href="http://potomy.ru">http://potomy.ru</a> - Сайт, на котором можно найти множество ответов на разные детские вопросы: Где находится Луна днем? Что такое Северный полюс? Может ли вода течь в гору? Кто придумал свечку? На эти и другие вопросы ответ сайт для интересующихся Потому.ру. <a href="http://elementy.ru/email">http://elementy.ru/email</a> - Еще один интересный сайт, на котором любой ребенок, родитель и учитель сможет найти ответ на интересующий его вопрос. <a href="http://clow.ru">http://clow.ru</a> - Познавательный портал: сайт про все и обо всем! Энциклопедические материалы для ребят и учителей <a href="http://GeoMan.ru">http://GeoMan.ru</a> – Географическая энциклопедия для школьников и их родителей. <a href="http://nation.geoman.ru">http://nation.geoman.ru</a> – Страны и народы мира. <a href="http://animal.geoman.ru">http://animal.geoman.ru</a> – Многообразный животный мир. <a href="http://www.apus.ru/site.xp">http://www.apus.ru/site.xp</a> - Еще один полезный сайт-энциклопедия о животных. <a href="http://bird.geoman.ru">http://bird.geoman.ru</a> – Все о птицах. <a href="http://invertebrates.geoman.ru">http://invertebrates.geoman.ru</a> – Насекомые планеты Земля. <a href="http://www.laddition.com">http://www.laddition.com</a> – Все тайны подводного мира. <a href="http://fish.geoman.ru">http://fish.geoman.ru</a> - Рыбы. <a href="http://plant.geoman.ru">http://plant.geoman.ru</a> – Все о растениях. <a href="http://forest.geoman.ru">http://forest.geoman.ru</a> – Лесная энциклопедия. <a href="http://Historic.Ru">http://Historic.Ru</a> – Всемирная история. <a href="http://www.bigpi.bivsk.ru/encicl">http://www.bigpi.bivsk.ru/encicl</a> - Электронная энциклопедия "Мир вокруг нас". <a href="http://sad.zeleno.ru/?out=submit&amp;first">http://sad.zeleno.ru/?out=submit&amp;first</a> - Энциклопедия комнатных и садовых растений. <a href="http://ru.wikipedia.org">http://ru.wikipedia.org</a> - Википедия (свободная энциклопедия). <a href="http://www.n-shkola.ru">http://www.n-shkola.ru</a> Журнал «Начальная школа». Журнал «Начальная школа» является уникальным методическим пособием, универсальным по своему
2.2.	Неживая и живая природа.	3				Учебный диалог по теме, например, «Почему люди должны оберегать и охранять природу». Обсуждение ситуаций по теме, например, «Правила поведения в природе». Экскурсии по теме, например, «Сезонные изменения в природе, наблюдение за погодой». Практическая работа по теме, например, «Измеряем температуру». Работа с иллюстративным материалом: «Живая и неживая природа» Экскурсия. Сравнение внешнего вида деревьев, кустарников, трав. Определение названия по внешнему виду дерева. Работа с иллюстративным материалом: деление растений на две группы — дикорастущие и культурные. Учебный диалог по теме, например, «Чем различаются дикорастущие и культурные растения?».	Текущий, Устный опрос;	
2.3.	Погода и термометр. Наблюдение за погодой своего края. Сезонные изменения в природе.	3				Учебный диалог по теме, например, «Почему люди должны оберегать и охранять природу». Обсуждение ситуаций по теме, например, «Правила поведения в природе». Экскурсии по теме, например, «Сезонные изменения в природе, наблюдение за погодой». Практическая работа по теме, например, «Измеряем температуру». Работа с иллюстративным материалом: «Живая и неживая природа» Экскурсия. Сравнение внешнего вида деревьев, кустарников, трав. Определение названия по внешнему виду дерева. Работа с иллюстративным материалом: деление растений на две группы — дикорастущие и культурные. Учебный диалог по теме, например, «Чем различаются дикорастущие и культурные растения?».	Текущий, Устный опрос;	
2.4.	Взаимосвязи между человеком и природой. Правила нравственного и безопасного поведения в природе.	3				Учебный диалог по теме, например, «Почему люди должны оберегать и охранять природу». Обсуждение ситуаций по теме, например, «Правила поведения в природе». Экскурсии по теме, например, «Сезонные изменения в природе, наблюдение за погодой». Практическая работа по теме, например, «Измеряем температуру». Работа с иллюстративным материалом: «Живая и неживая природа» Экскурсия. Сравнение внешнего вида деревьев, кустарников, трав. Определение названия по внешнему виду дерева. Работа с иллюстративным материалом: деление растений на две группы — дикорастущие и культурные. Учебный диалог по теме, например, «Чем различаются дикорастущие и культурные растения?».	Текущий, Устный опрос;	
2.5.	Растения ближайшего окружения (узнавание, название, краткое описание).	3				Учебный диалог по теме, например, «Почему люди должны оберегать и охранять природу». Обсуждение ситуаций по теме, например, «Правила поведения в природе». Экскурсии по теме, например, «Сезонные изменения в природе, наблюдение за погодой». Практическая работа по теме, например, «Измеряем температуру». Работа с иллюстративным материалом: «Живая и неживая природа» Экскурсия. Сравнение внешнего вида деревьев, кустарников, трав. Определение названия по внешнему виду дерева. Работа с иллюстративным материалом: деление растений на две группы — дикорастущие и культурные. Учебный диалог по теме, например, «Чем различаются дикорастущие и культурные растения?».	Текущий, Устный опрос;	
2.6.	Лиственные и хвойные растения. Дикорастущие и культурные растения.	3				Учебный диалог по теме, например, «Почему люди должны оберегать и охранять природу». Обсуждение ситуаций по теме, например, «Правила поведения в природе». Экскурсии по теме, например, «Сезонные изменения в природе, наблюдение за погодой». Практическая работа по теме, например, «Измеряем температуру». Работа с иллюстративным материалом: «Живая и неживая природа» Экскурсия. Сравнение внешнего вида деревьев, кустарников, трав. Определение названия по внешнему виду дерева. Работа с иллюстративным материалом: деление растений на две группы — дикорастущие и культурные. Учебный диалог по теме, например, «Чем различаются дикорастущие и культурные растения?».	Текущий, Устный опрос;	
2.7.	Части растения (название, краткая характеристика значения для жизни растения): корень, стебель, лист, цветок, плод, семя.	5				Учебный диалог по теме, например, «Почему люди должны оберегать и охранять природу». Обсуждение ситуаций по теме, например, «Правила поведения в природе». Экскурсии по теме, например, «Сезонные изменения в природе, наблюдение за погодой». Практическая работа по теме, например, «Измеряем температуру». Работа с иллюстративным материалом: «Живая и неживая природа» Экскурсия. Сравнение внешнего вида деревьев, кустарников, трав. Определение названия по внешнему виду дерева. Работа с иллюстративным материалом: деление растений на две группы — дикорастущие и культурные. Учебный диалог по теме, например, «Чем различаются дикорастущие и культурные растения?».	Текущий, Устный опрос;	
2.8.	Комнатные растения, правила содержания и ухода.	2				Учебный диалог по теме, например, «Почему люди должны оберегать и охранять природу». Обсуждение ситуаций по теме, например, «Правила поведения в природе». Экскурсии по теме, например, «Сезонные изменения в природе, наблюдение за погодой». Практическая работа по теме, например, «Измеряем температуру». Работа с иллюстративным материалом: «Живая и неживая природа» Экскурсия. Сравнение внешнего вида деревьев, кустарников, трав. Определение названия по внешнему виду дерева. Работа с иллюстративным материалом: деление растений на две группы — дикорастущие и культурные. Учебный диалог по теме, например, «Чем различаются дикорастущие и культурные растения?».	Текущий, Устный опрос;	

2.9.	Разные группы животных (звери, насекомые, птицы, рыбы и др.).	5				Игра-соревнование по теме, например, «Кто больше назовёт насекомых (птиц, зверей...)». Наблюдения за поведением животных в естественных условиях: повадки птиц, движения зверей, условия обитаний насекомых (во время экскурсий, целевых прогулок, просмотра видеоматериалов). Логическая задача: найди ошибку в иллюстрациях — какое животное попало в эту группу неправильно. Рассказы детей по теме, например, «Мой домашний питомец»	Текущий, Устный опрос;	характеру: в нем публикуются материалы по всем предметам и курсам для каждого класса начальной школы, официальные документы Министерства образования и науки РФ <a href="http://school-collection.edu.ru">http://school-collection.edu.ru</a> Единая коллекция Цифровых образовательных Ресурсов <a href="http://www.uchportal.ru">http://www.uchportal.ru</a> Все для учителя начальных классов на «Учительском портале»: уроки, презентации, контроль, тесты, планирование, программы <a href="http://school-collection.edu.ru">http://school-collection.edu.ru</a> Единая коллекция цифровых образовательных ресурсов. Отличная подборка для 1-11 классов. Особенно много интересного для себя найдут сторонники образовательной программы школа 2100 <a href="http://nachalka.info">http://nachalka.info</a> Начальная школа. Очень красочные ЦОР по различным предметам начальной школы. <a href="http://www.openclass.ru">http://www.openclass.ru</a> Открытый класс. Все ресурсы размещены по предметным областям. <a href="http://www.classmag.ru">http://www.classmag.ru</a> Классный журнал. Сайт для учащихся при подготовки написания докладов и сообщений по окружающему миру. <a href="http://www.zavuch.info">http://www.zavuch.info</a> Завуч инфо. Проект включает разнообразные материалы по всем предметам. <a href="http://www.mat-reshka.com">http://www.mat-reshka.com</a> Мат-Решка предлагает ученику индивидуальную траекторию занятий, которая учитывает интересы ребёнка, его сильные и слабые стороны. Тренажёр будет полезен как сильным учащимся, так и детям с особыми образовательными потребностями. <a href="http://www.solnet.ee">http://www.solnet.ee</a> Солнышко. Для учителей будут интересны материалы по подготовке предметных и тематических праздников, а также по организации внеклассной работы. <a href="http://nsc.1september.ru">http://nsc.1september.ru</a> Материалы газеты «Начальная школа» издательства «Первое сентября» <a href="http://viki.rdf.ru">http://viki.rdf.ru</a> Вики. Детские электронные книги и презентации. Здесь можно найти адреса сайтов с презентациями к урокам <a href="http://www.nachalka.com/photo">http://www.nachalka.com/photo</a> Началка. В фотогалерее лежат иллюстрации к урокам для начальной школы, в кинозале – коллекция образовательных мультимедиа и слайд-шоу, в библиотеке собрано более 500 ссылок на разработки уроков для начальной школы, статьи, полезные сайты <a href="http://bomoonlight.ru/azbuka">http://bomoonlight.ru/azbuka</a> Азбука в картинках и стихах для учеников 1-го класса. <a href="http://stranamasterov.ru">http://stranamasterov.ru</a> «Страна Мастеров» Тематика сайта: прикладное творчество, мастерство во всех его проявлениях и окружающая среда. Материалы к урокам технологии. <a href="http://www.it-n.ru">http://www.it-n.ru</a> Здесь Вы найдете всевозможные материалы и ресурсы, касающиеся использования ИКТ в учебном процессе. Сообщество учителей начальной школы - «ИКТ в начальной школе»
2.10.	Домашние и дикие животные (различия в условиях жизни).	3					Текущий, Устный опрос;	
2.11.	Забота о домашних питомцах.	3	1				Текущий, Устный опрос;	

							<a href="http://interneturok.ru">http://interneturok.ru</a> Видеоуроки по основным предметам школьной программы.
Итого по разделу		37	1				
<b>Раздел 3. Правила безопасной жизни.</b>							
3.1.	Необходимость соблюдения режима дня, правил здорового питания и личной гигиены.	1				Беседа по теме, например, «Что такое режим дня»: обсуждение режима дня первоклассника. Рассказ учителя: «Что такое правильное питание». Практическое занятие (при наличии условий) в кабинететехнологии: «Правила пользования газовой и электроплитой». Составление памятки по теме, например, «Телефоны экстренных служб».	Текущий, Устный опрос;
3.2.	Правила безопасности в быту: пользование бытовыми электроприборами, газовыми плитами.	2				Дидактическая игра по теме, например, «Правила поведения на улицах и дорогах, дорожные знаки»	Текущий, Устный опрос;
3.3.	Дорога от дома до школы. Правила безопасного поведения пешехода (дорожные знаки, дорожная разметка, дорожные сигналы).	2					Текущий, Устный опрос;
3.4.	Безопасность в сети Интернет (электронный дневник и электронные ресурсы школы) в условиях контролируемого доступа в Интернет.	2	1				Текущий, Устный опрос;
<p><a href="http://cat-gallery.narod.ru/kids">http://cat-gallery.narod.ru/kids</a> - Ребятам о котятках. Для детей и родителей, которые очень любят кошек.</p> <p><a href="https://laste.arvutikaitse.ee/rus/html/etusivu.htm">https://laste.arvutikaitse.ee/rus/html/etusivu.htm</a> - Сайт о безопасности в интернете</p> <p><a href="http://www.maciki.com">http://www.maciki.com</a> - На сайте Вы найдете смешные детские песенки, старые добрые сказки, потешки и прибаутки, загадки, скороговорки, колыбельные песенки и еще много-много интересного.</p> <p><a href="http://teremoc.ru/index.php">http://teremoc.ru/index.php</a> - На сайте можно учиться, играть и веселиться, смотреть мультфильмы, разгадывать загадки и ребусы. В Теремке каждый ребенок найдет для себя что-то интересное и полезное.</p> <p><a href="http://potomy.ru">http://potomy.ru</a> - Сайт, на котором можно найти множество ответов на разные детские вопросы: Где находится Луна днем? Что такое Северный полюс? Может ли вода течь в гору? Кто придумал свечку? На эти и другие вопросы ответ сайт для интересующихся Потому.ру.</p> <p><a href="http://elementy.ru/email">http://elementy.ru/email</a> - Еще один интересный сайт, на котором любой ребенок, родитель и учитель сможет найти ответ на интересующий его вопрос.</p> <p><a href="http://clow.ru">http://clow.ru</a> - Познавательный портал: сайт про все и обо всем!</p> <p><u>Энциклопедические материалы для ребят и учителей</u></p> <p><a href="http://GeoMan.ru">http://GeoMan.ru</a> – Географическая энциклопедия для школьников и их родителей.</p> <p><a href="http://nation.geoman.ru">http://nation.geoman.ru</a> – Страны и народы мира.</p> <p><a href="http://animal.geoman.ru">http://animal.geoman.ru</a> – Многообразный животный мир.</p> <p><a href="http://www.apus.ru/site.xp">http://www.apus.ru/site.xp</a> - Еще один полезный сайт-энциклопедия о животных.</p> <p><a href="http://bird.geoman.ru">http://bird.geoman.ru</a> – Все о птицах.</p> <p><a href="http://invertebrates.geoman.ru">http://invertebrates.geoman.ru</a> – Насекомые планеты Земля.</p> <p><a href="http://www.laddition.com">http://www.laddition.com</a> – Все тайны подводного мира.</p> <p><a href="http://fish.geoman.ru">http://fish.geoman.ru</a> - Рыбы.</p> <p><a href="http://plant.geoman.ru">http://plant.geoman.ru</a> – Все о растениях.</p> <p><a href="http://forest.geoman.ru">http://forest.geoman.ru</a> – Лесная энциклопедия.</p> <p><a href="http://Historic.Ru">http://Historic.Ru</a> – Всемирная история.</p> <p><a href="http://www.bigpi.byisk.ru/encicl">http://www.bigpi.byisk.ru/encicl</a> - Электронная энциклопедия "Мир вокруг нас".</p> <p><a href="http://sad.zeleno.ru/?out=submit&amp;first">http://sad.zeleno.ru/?out=submit&amp;first</a> - Энциклопедия комнатных и садовых растений.</p>							

								<p><a href="http://ru.wikipedia.org">http://ru.wikipedia.org</a> - Википедия (свободная энциклопедия).</p> <p><a href="http://www.n-shkola.ru">http://www.n-shkola.ru</a> Журнал «Начальная школа». Журнал «Начальная школа» является уникальным методическим пособием, универсальным по своему характеру: в нем публикуются материалы по всем предметам и курсам для каждого класса начальной школы, официальные документы Министерства образования и науки РФ</p> <p><a href="http://school-collection.edu.ru">http://school-collection.edu.ru</a> Единая коллекция Цифровых образовательных Ресурсов</p> <p><a href="http://www.uchportal.ru">http://www.uchportal.ru</a> Все для учителя начальных классов на «Учительском портале»: уроки, презентации, контроль, тесты, планирование, программы</p> <p><a href="http://school-collection.edu.ru">http://school-collection.edu.ru</a> Единая коллекция цифровых образовательных ресурсов. Отличная подборка для 1-11 классов. Особенно много интересного для себя найдут сторонники образовательной программы школа 2100</p> <p><a href="http://nachalka.info">http://nachalka.info</a> Начальная школа. Очень красочные ЦОР по различным предметам начальной школы.</p> <p><a href="http://www.openclass.ru">http://www.openclass.ru</a> Открытый класс. Все ресурсы размещены по предметным областям.</p> <p><a href="http://www.classmag.ru">http://www.classmag.ru</a> Классный журнал. Сайт для учащихся при подготовки написания докладов и сообщений по окружающему миру.</p> <p><a href="http://www.zavuch.info">http://www.zavuch.info</a> Завуч инфо. Проект включает разнообразные материалы по всем предметам.</p> <p><a href="http://www.mat-reshka.com">http://www.mat-reshka.com</a> Мат-Решка предлагает ученику индивидуальную траекторию занятий, которая учитывает интересы ребёнка, его сильные и слабые стороны. Тренажёр будет полезен как сильным учащимся, так и детям с особыми образовательными потребностями.</p> <p><a href="http://www.solnet.ee">http://www.solnet.ee</a> Солнышко. Для учителей будут интересны материалы по подготовке предметных и тематических праздников, а также по организации внеклассной работы.</p> <p><a href="http://nsc.1september.ru">http://nsc.1september.ru</a> Материалы газеты «Начальная школа» издательства «Первое сентября»</p> <p><a href="http://viki.rdf.ru">http://viki.rdf.ru</a> Вики. Детские электронные книги и презентации. Здесь можно найти адреса сайтов с презентациями к урокам</p> <p><a href="http://www.nachalka.com/photo">http://www.nachalka.com/photo</a> Началка. В фотогалерее лежат иллюстрации к урокам для начальной школы, в кинозале – коллекция образовательных мультимедиа и слайд-шоу, в библиотеке собрано более 500 ссылок на разработки уроков для начальной школы, статьи, полезные сайты</p> <p><a href="http://bomoonlight.ru/azbuka">http://bomoonlight.ru/azbuka</a> Азбука в картинках и стихах для учеников 1-го класса.</p> <p><a href="http://stranamasterov.ru">http://stranamasterov.ru</a> «Страна Мастеров» Тематика сайта: прикладное творчество, мастерство во всех его проявлениях и окружающая среда. Материалы к урокам</p>
--	--	--	--	--	--	--	--	--

									технологии. <a href="http://www.it-n.ru">http://www.it-n.ru</a> Здесь Вы найдете всевозможные материалы и ресурсы, касающиеся использования ИКТ в учебном процессе. Сообщество учителей начальной школы - «ИКТ в начальной школе» <a href="http://interneturok.ru">http://interneturok.ru</a> Видеоуроки по основным предметам школьной программы.
Итого по разделу		7							
Резервное время		6							
ОБЩЕЕ КОЛИЧЕСТВО ЧАСОВ ПО ПРОГРАММЕ	66		2						

## УЧЕБНО-МЕТОДИЧЕСКОЕ ОБЕСПЕЧЕНИЕ ОБРАЗОВАТЕЛЬНОГО ПРОЦЕССА

### ОБЯЗАТЕЛЬНЫЕ УЧЕБНЫЕ МАТЕРИАЛЫ ДЛЯ УЧЕНИКА

Окружающий мир (в 2 частях), 1 класс /Плешаков А.А., Акционерное общество «Издательство «Просвещение»;  
Введите свой вариант:

### МЕТОДИЧЕСКИЕ МАТЕРИАЛЫ ДЛЯ УЧИТЕЛЯ

1. «Единое окно доступа к образовательным ресурсам»- <http://windows.edu.ru>
2. «Единая коллекция цифровых образовательных ресурсов» - <http://school-collektion.edu.ru>
3. «Федеральный центр информационных образовательных ресурсов» -<http://fcior.edu.ru>, <http://eor.edu.ru>
4. Каталог образовательных ресурсов сети Интернет для школы <http://katalog.iot.ru/>
5. Библиотека материалов для начальной школы <http://www.nachalka.com/biblioteka>
6. Metodkabinet.eu: информационно-методический кабинет <http://www.metodkabinet.eu/>
7. Каталог образовательных ресурсов сети «Интернет» <http://catalog.iot.ru>
8. Российский образовательный портал <http://www.school.edu.ru>
9. Портал «Российское образование» <http://www.edu.ru>

### ЦИФРОВЫЕ ОБРАЗОВАТЕЛЬНЫЕ РЕСУРСЫ И РЕСУРСЫ СЕТИ ИНТЕРНЕТ

<http://cat-gallery.narod.ru/kids> - Ребятам о котятках. Для детей и родителей, которые очень любят кошек.

<https://laste.arvutikaitse.ee/rus/html/etusivu.htm> - Сайт о безопасности в интернете

<http://www.maciki.com> - На сайте Вы найдете смешные детские песенки, старые добрые сказки, потешки и прибаутки, загадки, скороговорки, колыбельные песенки и еще много-много интересного.

<http://teremoc.ru/index.php> - На сайте можно учиться, играть и веселиться, смотреть мультфильмы, разгадывать загадки и ребусы. В Теремке каждый ребенок найдет для себя что-то интересное и полезное.

<http://potomy.ru> - Сайт, на котором можно найти множество ответов на разные детские вопросы: Где находится Луна днем? Что такое Северный полюс? Может ли вода течь в гору? Кто придумал свечку? На эти и

другие вопросы ответ сайт для интересующихся Потому.ру.

<http://elementy.ru/email> - Еще один интересный сайт, на котором любой ребенок, родитель и учитель сможет найти ответ на интересующий его вопрос.

<http://clow.ru> - Познавательный портал: сайт про все и обо всем!

Энциклопедические материалы для ребят и учителей

<http://GeoMan.ru> – Географическая энциклопедия для школьников и их родителей.

<http://nation.geoman.ru> – Страны и народы мира.

<http://animal.geoman.ru> – Многообразный животный мир.

<http://www.apus.ru/site.xp> - Еще один полезный сайт-энциклопедия о животных.

<http://bird.geoman.ru> – Все о птицах.

<http://invertebrates.geoman.ru> – Насекомые планеты Земля.

<http://www.laddition.com> – Все тайны подводного мира.

<http://fish.geoman.ru> - Рыбы.

<http://plant.geoman.ru> – Все о растениях.

<http://forest.geoman.ru> – Лесная энциклопедия.

<http://Historic.Ru> – Всемирная история.

<http://www.bigpi.byisk.ru/encicl> - Электронная энциклопедия "Мир вокруг нас".

<http://sad.zeleno.ru/?out=submit&first> - Энциклопедия комнатных и садовых растений.

<http://ru.wikipedia.org> - Википедия (свободная энциклопедия).

<http://www.n-shkola.ru> Журнал «Начальная школа». Журнал «Начальная школа» является уникальным методическим пособием, универсальным по своему характеру: в нем публикуются материалы по всем предметам

и курсам для каждого класса начальной школы, официальные документы Министерства образования и науки РФ

<http://school-collection.edu.ru> Единая коллекция Цифровых образовательных Ресурсов

<http://www.uchportal.ru> Все для учителя начальных классов на «Учительском портале»: уроки, презентации, контроль, тесты, планирование, программы

<http://school-collection.edu.ru> Единая коллекция цифровых образовательных ресурсов. Отличная подборка для 1-11 классов. Особенно много интересного для себя найдут сторонники образовательной программы школы 2100

<http://nachalka.info> Начальная школа. Очень красочные ЦОР по различным предметам начальной школы.

<http://www.openclass.ru> Открытый класс. Все ресурсы размещены по предметным областям.

<http://www.classmag.ru> Классный журнал. Сайт для учащихся при подготовки написания докладов и сообщений по окружающему миру.

<http://www.zavuch.info> Завуч инфо. Проект включает разнообразные материалы по всем предметам.

<http://www.mat-reshka.com> Мат-Решка предлагает ученику индивидуальную траекторию занятий, которая учитывает интересы ребёнка, его сильные и слабые стороны. Тренажёр будет полезен как сильным учащимся, так и детям с особыми образовательными потребностями.

<http://www.solnet.ee> Солнышко. Для учителей будут интересны материалы по подготовке предметных и тематических праздников, а также по организации внеклассной работы.

<http://nsc.1september.ru> Материалы газеты «Начальная школа» издательства «Первое сентября»

<http://wiki.rdf.ru> Вики. Детские электронные книги и презентации. Здесь можно найти адреса сайтов с презентациями к урокам

<http://www.nachalka.com/photo> Началка. В фотогалерее лежат иллюстрации к урокам для начальной школы, в кинозале – коллекция образовательных мультимедиа и слайд-шоу, в библиотеке собрано более 500 ссылок на разработки уроков для начальной школы, статьи, полезные сайты

<http://bomoonlight.ru/azbuka> Азбука в картинках и стихах для учеников 1-го класса.

<http://stranamasterov.ru> «Страна Мастеров» Тематика сайта: прикладное творчество, мастерство во всех его проявлениях и окружающая среда. Материалы к урокам технологии.

<http://www.it-n.ru> Здесь Вы найдете всевозможные материалы и ресурсы, касающиеся использования ИКТ в учебном процессе. Сообщество учителей начальной школы - «ИКТ в начальной школе»

<http://interneturok.ru> Видеоуроки по основным предметам школьной программы.

## МАТЕРИАЛЬНО-ТЕХНИЧЕСКОЕ ОБЕСПЕЧЕНИЕ ОБРАЗОВАТЕЛЬНОГО ПРОЦЕССА

---

### УЧЕБНОЕ ОБОРУДОВАНИЕ

Таблицы к основным разделам грамматического материала, содержащегося в программе Наборы сюжетных (предметных) картинок в соответствии с тематикой

### ОБОРУДОВАНИЕ ДЛЯ ПРОВЕДЕНИЯ ЛАБОРАТОРНЫХ, ПРАКТИЧЕСКИХ РАБОТ, ДЕМОНСТРАЦИЙ

1. Классная магнитная доска.
2. Настенная доска с приспособлением для крепления картинок.
3. Колонки
4. Компьютер